

VARMEPUMPER FOR NORSKE FORHOLD

TOSHIBA

TOSHIBA
SEIYA
aircondition



AIRCONDITION **TOSHIBA SEIYA AC**

AIRCONDITION

TOSHIBA SEIYA AC



AIRCONDITION

Toshiba Seiya AC er utviklet for å gi deg effektiv og stillestående kjøling.

Vår rene airconditionmodell er designet i Japan i beste Toshiba-kvalitet. Seiya AC avgir hele 3600 W på høy ytelse med energiklasse A++ for kjøling. God kjøleeffekt kombinert med lav pris gjør Seiya AC til et smart valg for komfortkjøling.

Seiya innedel sørger for optimal luftsirkulasjon og har en selvrensfunksjon som sikrer lang levetid. Velger du Toshiba Wifi som tilbehør, kan du aktivere kjøling og andre fjernstyringsfunksjoner via egen app og alltid komme hjem til sval, behagelig temperatur.












Effektiv aircondition - høy kjøleeffekt

Prisgunstig kvalitet - svalende komfort til lav pris

Appstyring - med wifitilbehør

FUNKSJONER

-  Automatisk oppstart
-  Favorittinnstillinger
-  Hi-power
-  Kompakt størrelse
-  Lav lyd
-  Nattmodus
-  Selvdiagnostikk
-  Selvrensende
-  Statusindikator
-  Stillemodus
-  Timer-funksjoner
-  Wifi - tilbehør
-  Økodrift

Alle Toshiba's varmepumper har en rekke smarte komfort- og strømsparevalg. Les mer om disse på toshibavarmepumper.no

AIRCONDITION FOR DEN PRISBEVISSTE

Høy kjøleeffekt møter lav pris

Japansk design og kjøleteknikk i beste Toshiba-kvalitet til en rimelig pris. Innelelens selvrensfunksjon sikrer lang levetid og optimal luftsirkulasjon. Et opplagt valg for den som ønsker en rimelig, men effektiv aircondition.

FOR VARMT?

Nyt ditt nye, komfortable inneklime

Når det kommer til kjøling, har Seiya AC ytelse i toppklassen. I kjølemodus har den energimerke A++ og en effekt på opptil 3600 W. Har du et sommervarmt hjem, behov for et avkjølt soverom eller kontorlokaler hvor godt inneklime er viktig? Seiya AC gir deg komfortkjøling når du trenger det.

KLASSENS SMARTING

Mye funksjonalitet på liten plass

Seiya AC er kompakt og full av gode egenskaper. Modellen har intuitivt display, støvfilter, selvrensfunksjon – og er wifi-kompatibel. Velger du Toshiba Wifi som tilbehør, kan du aktivere kjøling og andre fjernstyringsfunksjoner i egen app og alltid komme hjem til sval, behagelig temperatur. Selv om dette først og fremst er en aircondition, kan Seiya AC også levere varme på de kjøligere dagene.

STILLE SOM NATTEN

Sval temperatur skal føles, ikke høres

Seiya betyr «silent night», og navnet er ikke tilfeldig. Dette er en svært stillegående modell du uten problemer kan plassere i rolige kontorlokaler, i oppholdsrom eller på et soverom. Har du behov for et enda lavere lydnivå for en periode kan du aktivere stillemodus, og lyden vil reduseres til et minimum. Det samme gjelder for utedel. Alt for å gi deg best mulig komfort.

TILBEHØR



Varmepumpehus / -tak

Ved å beskytte varmepumpens utedel mot snø, løv, vær og vind får den både bedre driftsforhold og lengre levetid.

Varmepumpehuset er tilpasset utedelen og fås i lakkert metall i fargene sort eller hvit. Velger du et varmpumpehus i impregnert tre kan det males i samme farge som boligen din.

Det finnes også beskyttende tak i sort eller hvitlakkert metall for montering direkte over varmepumpen, og som sikrer den mot snø- og isfall fra tak.

TEKNISKE SPESIFIKASJONER



INNEDEL	RAS-B13J2KVG-E
UTEDEL	RAS-13J2AVG-E

Kuldemedium R32

KJØLING:

Kjøleeffekt nom. (min. -maks.) W 3300 (1000 - 3600)

EER nom. 3,00

SEER 6,10

Energiklasse **A++**

Tilført effekt nom. (min.-maks.) W 1100 (260 - 1250)

OPPVARMING:

Varmeeffekt nom. (min.-maks.) W 3600 (1100 - 4500)

COP nominell 3,91

SCOP 4,00

Energiklasse **A+**

Tilført effekt nom. (min.-maks.) W 920 (220 - 1240)

LYDTRYKK:

Innedel, lav/høy, kjøle-drift dB(A) 24/41

Utedel, lav/høy, kjøle-drift dB(A) - /48

Innedel, lav/høy, varme-drift dB(A) 24/42

Utedel, lav/høy, varme-drift dB(A) - /50

DIMENSJONER:

Innedel, HxBxD cm 288x770x225

Utedel, HxBxD cm 530x660x240

ELEKTRISK TILKOBLING:

Anbefalt sikring A 10

FORHANDLER

Ekspert hjelp

Våre lokale samarbeidspartnere er tilgjengelig over hele landet. Ta kontakt med din nærmeste Toshiba-forhandler for avtale om gratis befaring og påfølgende tilbud. Du vil med befaring få hjelp og veiledning til å velge riktig modelltype og effektstørrelse, samt hvor det er best å plassere en aircondition akkurat i din bolig.

Etter avtale vil en F-gass-sertifisert montør komme hjem til deg og montere opp anlegget. For at airconditionen din skal kunne fungere optimalt, er det avgjørende at montasjen er profesjonelt og forskriftsmessig utført.

Les mer om alle våre varmepumper på toshibavarmepumper.no